

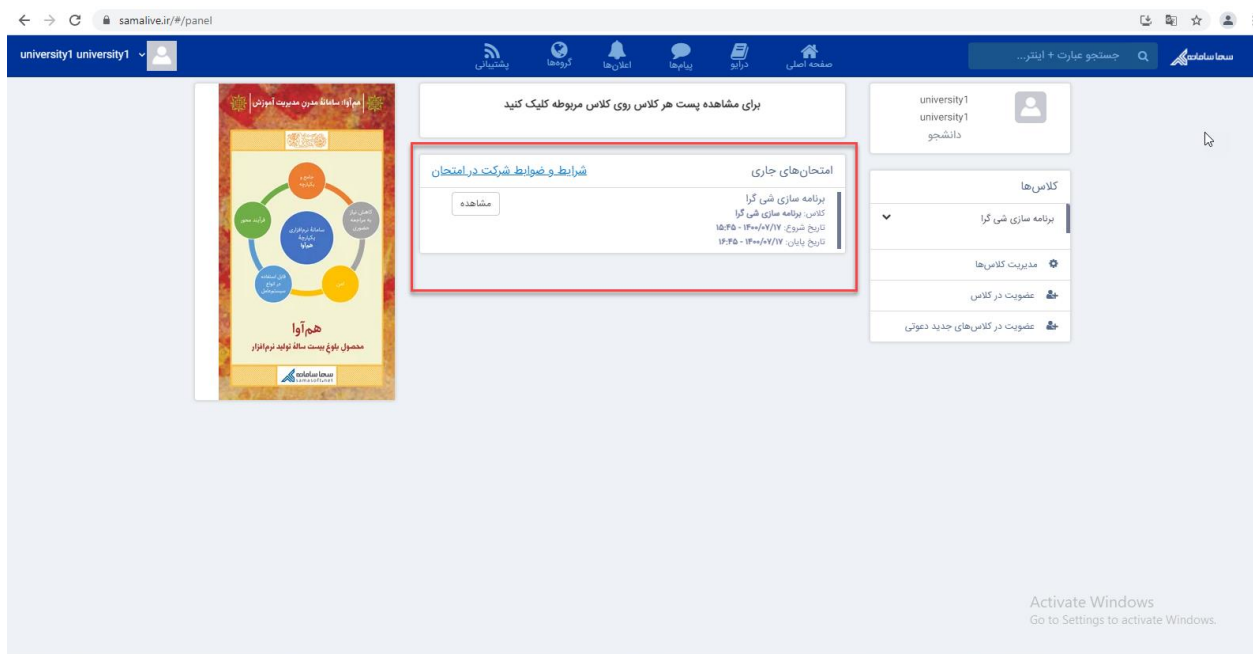
راهنمای امتحانات سامانه‌ی سما لایو

مخصوص دانشجویان

دانشجویان محترم لازم است به منظور شرکت در امتحانات مراحل زیر را طی نمایند.

1- شرکت در امتحانات

- دانشجویان پس از ورود به پنل کاربری به دو طریق می‌توانند امتحانات خود را مشاهده نمایند.
- در صورت داشتن امتحان جاری، این امتحانات در صفحه‌ی اول قابل مشاهده بوده و با کلیک بر روی دکمه‌ی مشاهده می‌توانند سوالات امتحانی را مشاهده نموده و اقدام به پاسخ دهی نمایند.



- همین‌طور دانشجویان می‌توانند کلاس‌های خود را در منوی سمت راست مشاهده کرده و با کلیک بر روی هر کلاس، اطلاعات و پست‌های آن کلاس را مشاهده نموده و در صورت داشتن امتحان، اطلاعات مربوط به آن را مشاهده نموده و در صورت فرا رسیدن زمان امتحان، اقدام به پاسخ دهی نمایند. همچنین می‌توانند از قسمت فیلتر کلاس تنها گزینه امتحان را فیلتر نموده تا تمامی امتحانات موجود نمایش داده شود.

دانشجویان می‌توانند در راستای پاسخ دهی به سوالات امتحانی بر روی دکمه‌ی "بازکردن امتحان" کلیک نموده و اطلاعات مربوط به زمان امتحان را مشاهده نمایند.

برنامه سازی شی گرا
برنامه سازی شی گرا
کد: [J1oSy6z1]

یادداشت خود را وارد کنید

ارسال

فیلتر بر اساس

- یادداشت
- تکلیف
- امتحان

برنامه سازی شی گرا	
بار کردن امتحان	زمان شروع امتحان: ۱۴۰۰/۰۷/۱۷ - ۱۵:۴۵
	زمان پایان امتحان: ۱۴۰۰/۰۷/۱۷ - ۱۶:۴۵
	مدت زمان امتحان: ۱ ساعت
تعداد سوالات (۲)	نمره کل: (۱۰)

در صورت فرا رسیدن زمان پاسخ دهی به امتحان، دکمه‌ی مشاهده فرم امتحان برای دانشجو قابل مشاهده بوده و می‌تواند با کلیک بر روی آن، سوالات امتحانی را مشاهده نموده و پاسخ دهد.

برنامه سازی شی گرا
نمره کل: ۱۰
تعداد سوالات: ۲
۱۵:۴۵ - ۱۴۰۰/۰۷/۱۷

بارگشت به برنامه سازی شی گرا

مشاهده فرم امتحان

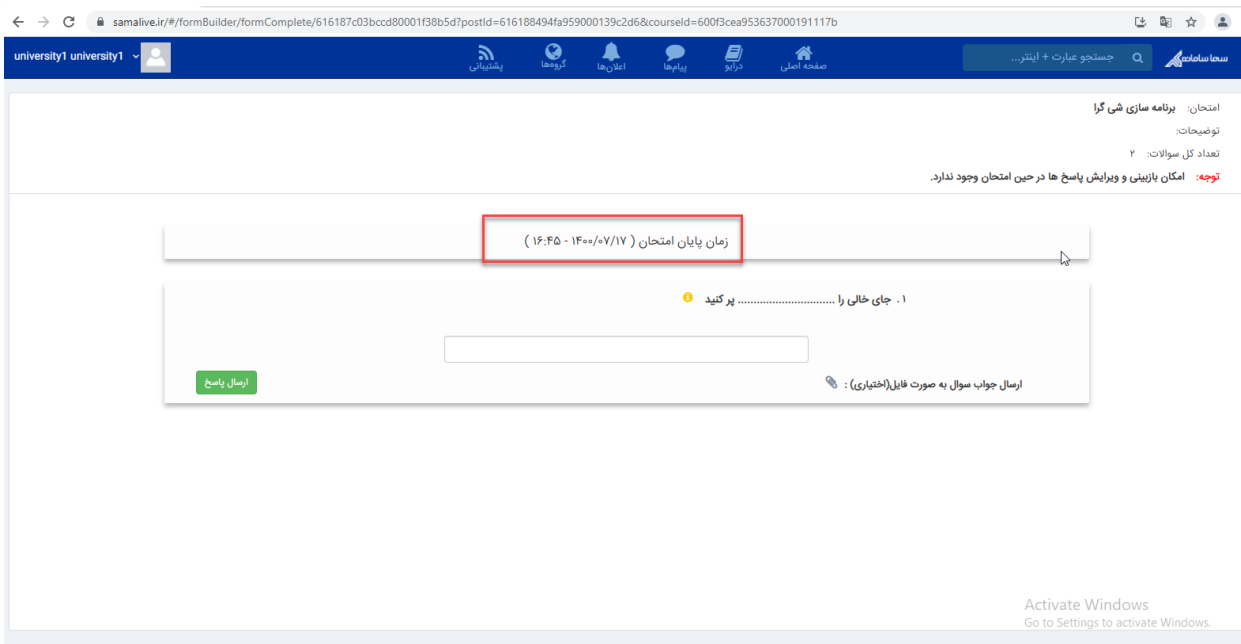
تاریخ شروع امتحان: ۱۴۰۰/۰۷/۱۷ - ۱۵:۴۵

تاریخ پایان امتحان: ۱۴۰۰/۰۷/۱۷ - ۱۶:۴۵

نکته 1: سوالات طراحی شده، به صورت یک به یک به دانشجویان نشان داده شده و ترتیب نمایش این سوالات به صورت تصادفی می‌باشد.

نکته 2: گزینه‌های طراحی شده برای سوالات گزینه‌ای به صورت تصادفی برای دانشجویان نمایش داده می‌شود.

نکته 3: زمان باقیمانده امتحان به صورت شمارش معکوس به دانشجو نشان داده شده و در صورتی که این زمان به اتمام رسد، فرم امتحان به صورت خودکار بسته شده و دانشجو قادر به ادامه امتحان نخواهد بود.



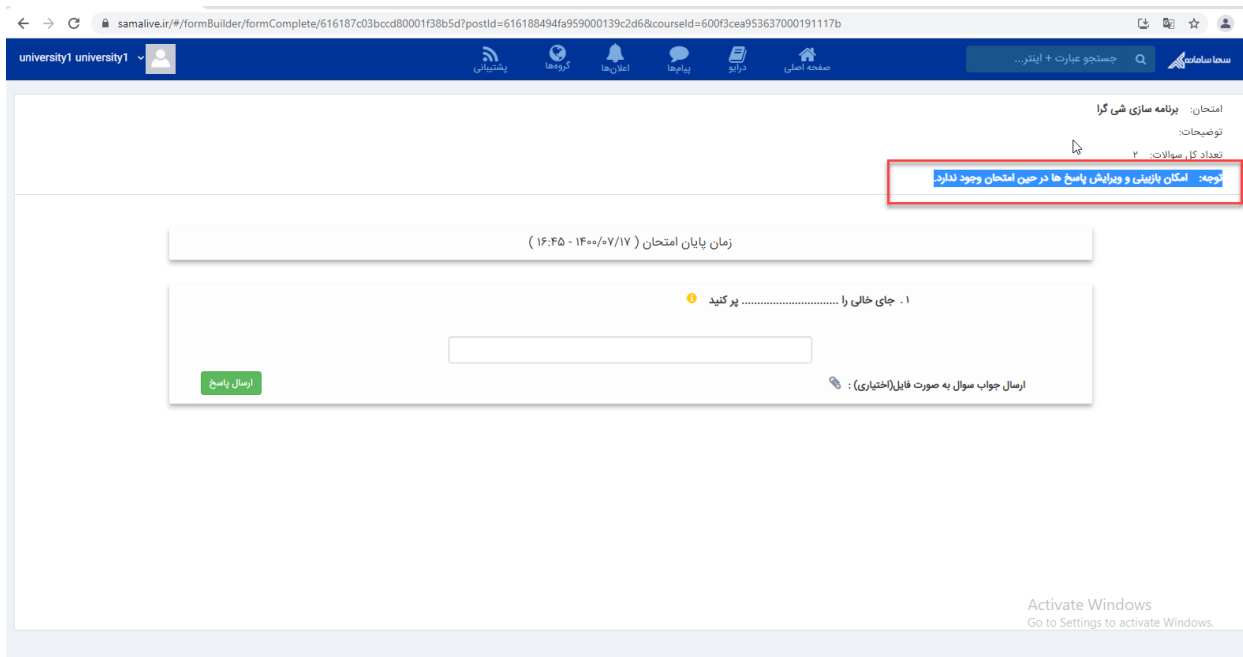
The screenshot shows a web browser window with the URL: `samalive.ir/#/formBuilder/formComplete/616187c03bccd80001f38b5d7?postId=616188494fa959000139c2d6&courseId=600f3cea953637000191117b`. The page title is "امتحان برنامه سازی شی گر" (Exam Program Design). It displays the number of questions (2) and a note: "امکان بازبینی و ویرایش پاسخ ها در حین امتحان وجود ندارد." (No revision or editing of answers during the exam). A timer shows "زمان پایان امتحان (۱۴:۴۵ - ۱۴:۰۷/۱۷)". Below the timer is a question input field with the text "۱. جای خالی را پر کنید". There is a green "ارسال پاسخ" (Submit Answer) button and a note: "ارسال جواب سوال به صورت فایل (اختیاری):".

نکته 4: امکان بارگزاری فایل در هنگام ارسال پاسخ از جانب دانشجو وجود داشته و دانشجویان می‌توانند در صورت نیاز پاسخ سوالات محاسباتی و ... را به صورت تصویر و یا فایل در پاسخ سوال پیوست نمایند.

نکته 5: در صورتی که "امکان بازبینی و ویرایش پاسخ‌ها توسط دانشجو در حین امتحان" توسط استاد به دانشجویان اعطا شود، این امکان را برای دانشجویان فراهم می‌کند تا مجدداً به سوالات پاسخ داده شده بازگشته و در صورت نیاز بازبینی نمایند. در صورت عدم انتخاب این گزینه توسط استاد، این ویژگی برای دانشجویان غیر فعال شده و دانشجویان تنها قادرند یک بار سوال را مشاهده کرده و پاسخ دهند. در صورت ثبت پاسخ و رفتن به سوال بعد، دیگر قابلیت بازگشت به سوال پاسخ داده شده وجود نخواهد داشت.

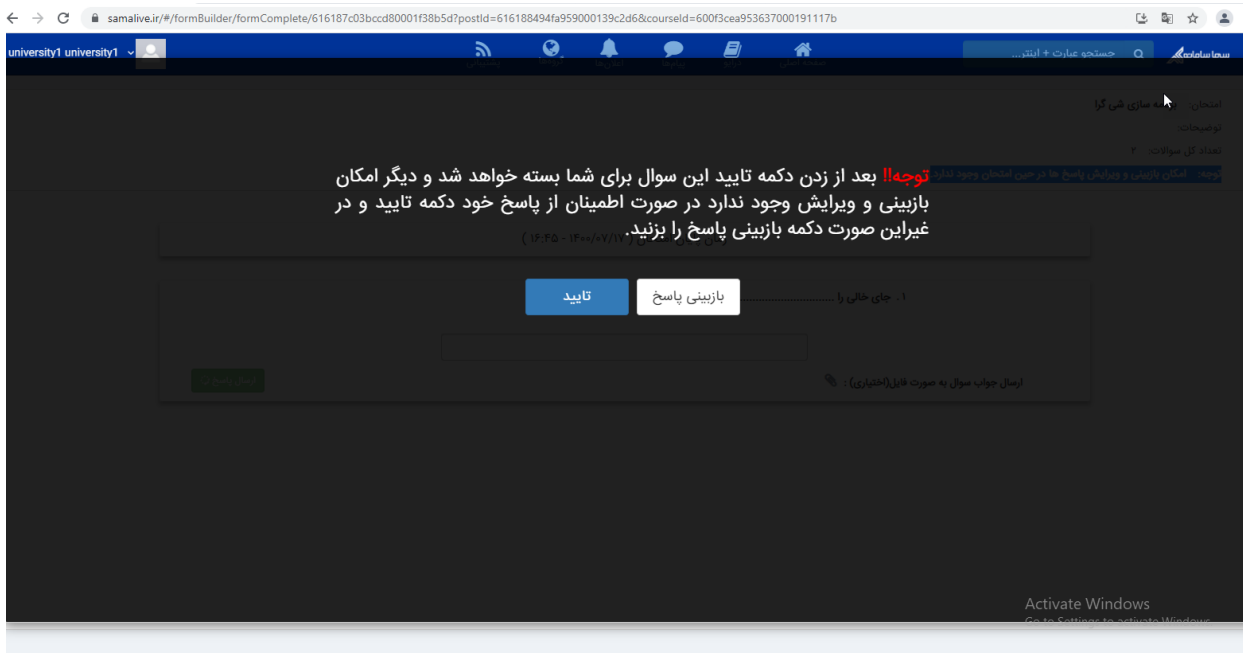
* وجود و یا عدم وجود این امکان برای دانشجویان در بالای فرم امتحان قابل مشاهده می‌باشد.

تصویری که در ادامه مشاهده می‌شود مربوط به فرم امتحانی است که دارای قابلیت بازبینی نمی‌باشد. همانطور که ملاحظه می‌کنید بازگشت به سوالات پاسخ داده شده امکان پذیر نمی‌باشد.



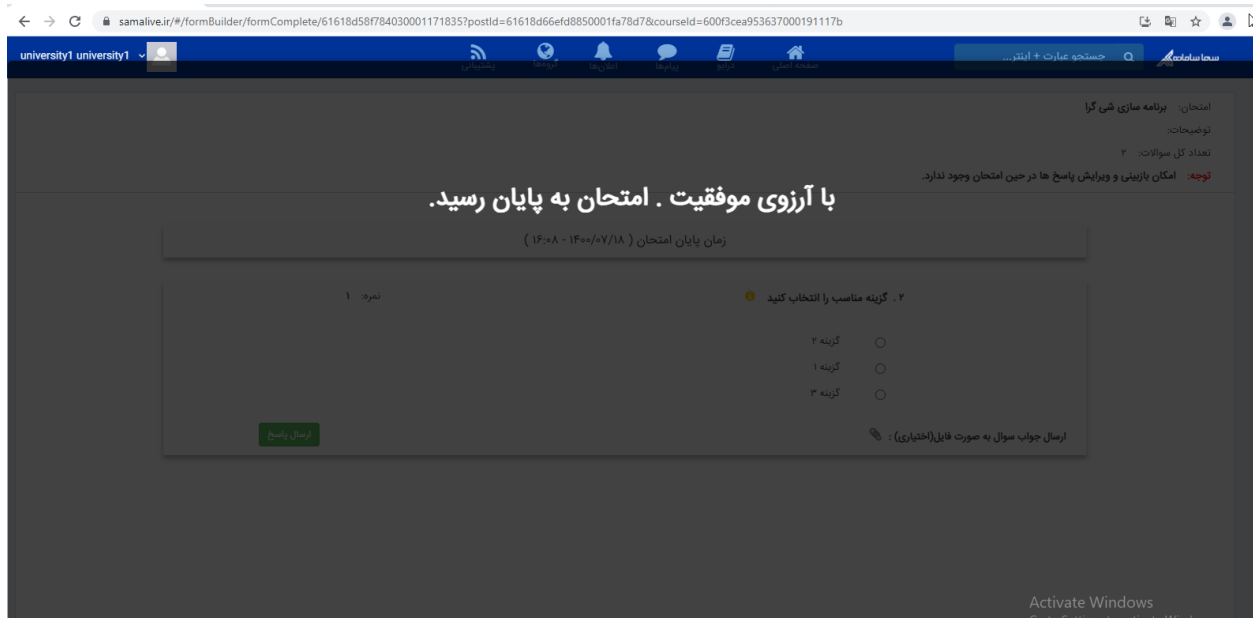
The screenshot shows a web browser window with the URL `samalive.ir/#/formBuilder/formComplete/616187c03bccd80001f38b5d7?postId=616188494fa959000139c2d6&courseId=600f3cea953637000191117b`. The page title is "امتحان: برنامه سازی شی گرا" (Exam: Object-Oriented Programming). The number of questions is 2. A red box highlights a warning message: "توجه: امکان بازبینی و ویرایش پاسخ ها در حین امتحان وجود ندارد." (Attention: There is no possibility of reviewing and editing answers during the exam). Below this, the exam time is shown as "زمان پایان امتحان (۱۴۰۰/۰۷/۱۷ - ۱۶:۴۵)". A question is displayed: "۱ - جای خالی را پر کنید" (1 - Fill in the blank). There is an input field and a green "ارسال پاسخ" (Submit Answer) button. At the bottom right, there is an "Activate Windows" watermark.

پس از ارسال هر پاسخ در این گونه سوالات، پیغامی به دانشجو نشان داده می‌شود مبنی بر این که با تایید ارسال دیگر امکان بازگشت به این سوال وجود نخواهد داشت.

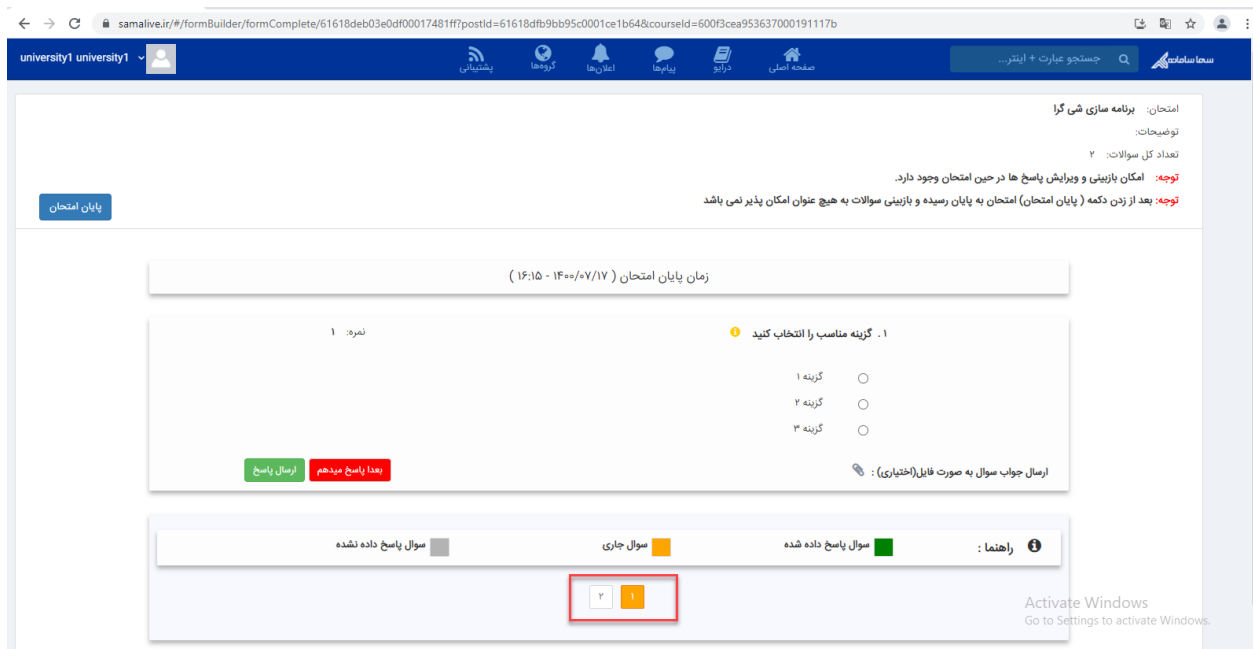


The screenshot shows the same exam interface as above, but with a confirmation message displayed: "توجه! بعد از زدن دکمه تایید این سوال برای شما بسته خواهد شد و دیگر امکان بازبینی و ویرایش وجود ندارد در صورت اطمینان از پاسخ خود دکمه تایید و در غیراین صورت دکمه بازبینی پاسخ را بزنید." (Attention! After clicking the confirm button, this question will be closed for you and you will not be able to review or edit it. If you are sure of your answer, click the confirm button, otherwise click the review answer button). Below the message, there are two buttons: "تایید" (Confirm) and "بازبینی پاسخ" (Review Answer). The "ارسال پاسخ" button is still visible. The "Activate Windows" watermark is also present.

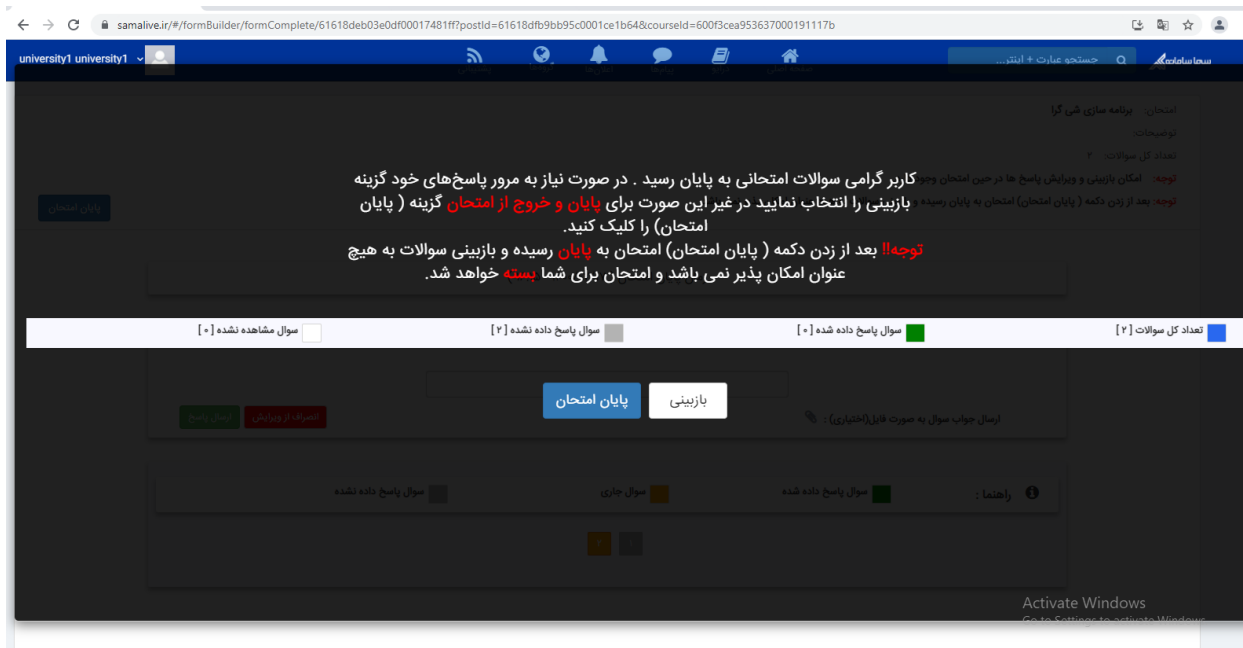
پس از پاسخ به تمامی سوالات پیغامی مبنی بر اتمام امتحان به دانشجو نمایش داده خواهد شد.



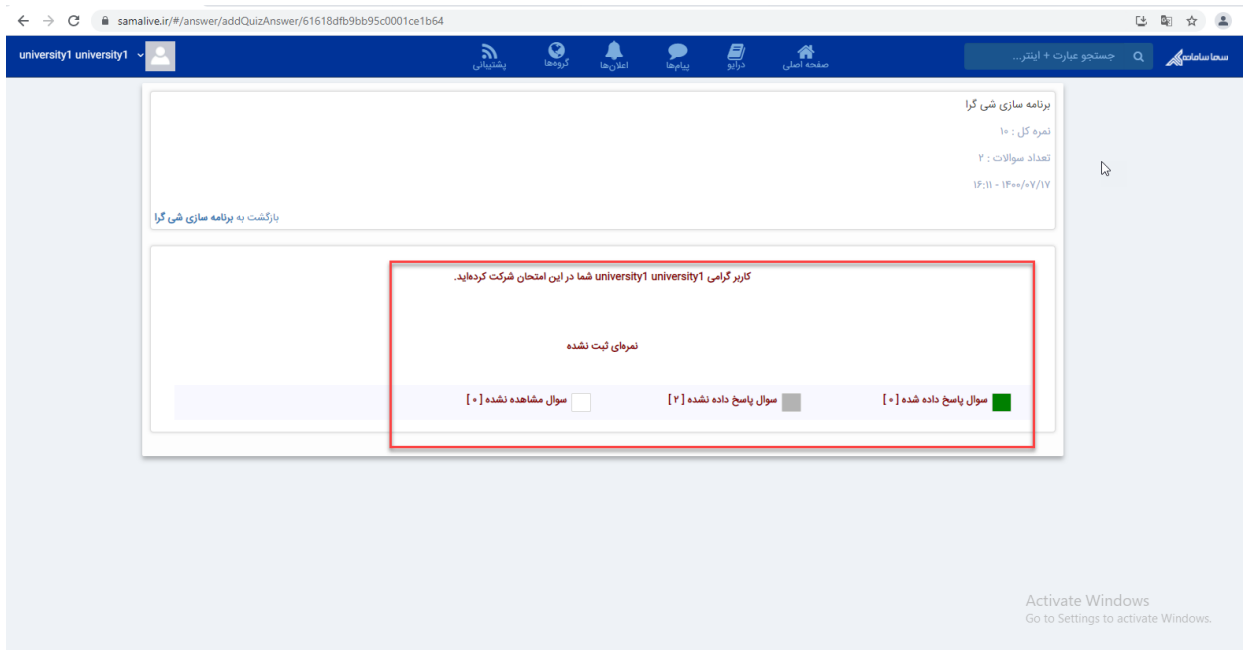
تصویری که در ادامه مشاهده می شود مربوط به فرم امتحانی است که دارای قابلیت بازبینی می باشد. در این گونه سوالات می توان با کلیک بر روی اعداد موجود در پایین صفحه که نشان دهنده ی تعداد سوالات می باشند، سوالات مختلف را مشاهده نمود و یا به منظور بازبینی سوالات قبلی را مشاهده نموده و ویرایش کرد.



پس از پاسخ به تمامی سوالات پیغامی مبنی بر اتمام امتحان به دانشجو نشان داده شده و سوالی در خصوص ثبت نهایی امتحان پرسیده می‌شود. پس از تایید این مورد، پاسخ‌ها برای استاد ارسال می‌شود.



در ادامه دانشجو با مراجعه به این صفحه، پیغامی مبنی بر اینکه قبلا در این امتحان شرکت داشته مشاهده می‌نماید.



در صورت ثبت نمره توسط استاد، این نمره در این صفحه توسط دانشجو قابل مشاهده است.

The screenshot shows a web browser window with the URL `samalive.ir/#/answer/addQuizAnswer/61618dfb9bb95c0001ce1b64`. The page header includes the 'ساما سامانه' logo and navigation icons. The main content area displays the following information:

- Program: برنامه سازی شی گرا
- Score: نمره کل : ۱۰
- Number of questions: تعداد سوالات : ۲
- Date: ۱۴۰۰/۰۷/۱۷ - ۱۶:۱۱

Below this, it says 'بازگشت به برنامه سازی شی گرا'. A message states: 'کاربر گرامی university1 university1 شما در این امتحان شرکت کرده‌اید.' A red box highlights the score display: 'نمره شما ۸ از ۱۰'. At the bottom, there are three status indicators: 'سوال پاسخ داده شده [۰]' (green), 'سوال پاسخ داده نشده [۲]' (grey), and 'سوال مشاهده نشده [۰]' (white).

Activate Windows
Go to Settings to activate Windows.